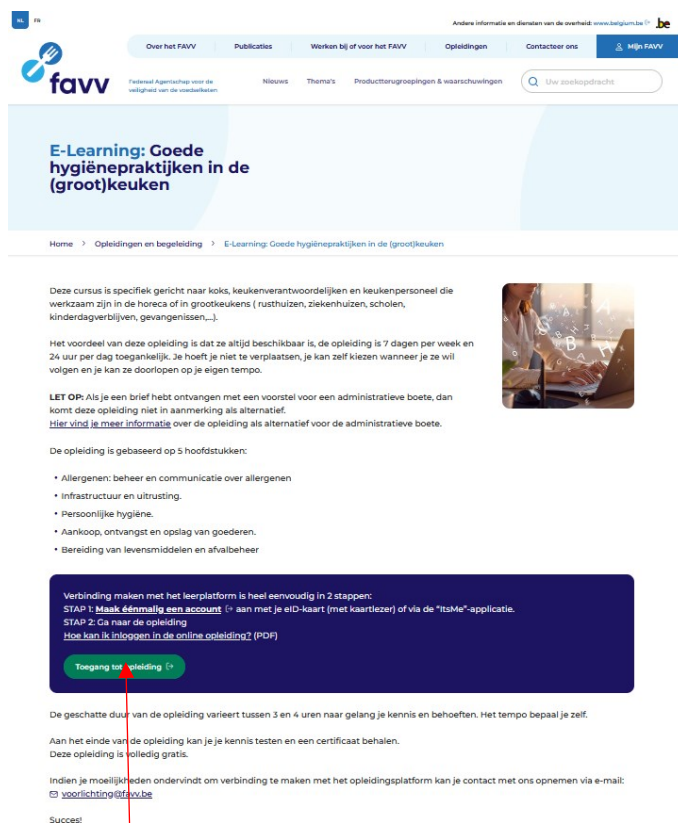


Hoe kan ik inloggen in de E-learning: Goede hygiënepraktijken in de (groot)keuken?

Het is belangrijk dat je elke stap in de juiste volgorde doorloopt!

Open je webbrowser en gebruik deze url (je kan er ook op klikken in dit document): <https://favv-afscab.be/nl/opleidingen/e-learning-goede-hygienepraktijken-de-grootkeuken>

Je komt in het beginscherm met uitleg over de opleiding, de voorwaarden om deel te nemen en de weg naar de opleiding. Lees deze pagina aandachtig.



FAVV
Federaal Agentschap voor de veiligheid van de voedselketen

Over het FAVV | Publicaties | Werken bij of voor het FAVV | Opleidingen | Contacteer ons | Mijn FAVV

Nieuws | Thema's | Productiegroeperingen & waarschuwingen

Uw zoekopdracht

E-Learning: Goede hygiënepraktijken in de (groot)keuken

Home > Opleidingen en begeleiding > E-Learning: Goede hygiënepraktijken in de (groot)keuken

Deze cursus is specifiek gericht naar koks, keukenverantwoordelijken en keukenpersoneel die werkzaam zijn in de horeca of in grootkeukens (rusthuizen, ziekenhuizen, scholen, kinderdagverblijven, gevangenis,...).

Het voordeel van deze opleiding is dat ze altijd beschikbaar is, de opleiding is 7 dagen per week en 24 uur per dag toegankelijk. Je hoeft je niet te verplaatsen, je kan zelf kiezen wanneer je ze wil volgen en je kan ze doorlopen op je eigen tempo.

LET OP: Als je een brief hebt ontvangen met een voorstel voor een administratieve boete, dan komt deze opleiding niet in aanmerking als alternatief.
[Hier vind je meer informatie](#) over de opleiding als alternatief voor de administratieve boete.

De opleiding is gebaseerd op 5 hoofdstukken:

- Allergenen: beheer en communicatie over allergenen
- Infrastructuur en uitrusting.
- Persoonlijke hygiëne.
- Aankoop, ontvangst en opslag van goederen.
- Bereiding van levensmiddelen en afvalbeheer

Verbinding maken met het leerplatform is heel eenvoudig in 2 stappen:
STAP 1: **Maak éénmalig een account** (→ aan met je eID-kaart (met kaartlezer) of via de "ItsMe"-applicatie.
STAP 2: Ga naar de opleiding
[Hoe kan ik inloggen in de online opleiding?](#) (PDF)

[Toegang tot opleiding](#) (→)

De geschatte duur van de opleiding varieert tussen 3 en 4 uren naar gelang je kennis en behoeften. Het tempo bepaal je zelf.

Aan het einde van de opleiding kan je je kennis testen en een certificaat behalen.
Deze opleiding is volledig gratis.

Indien je moeilijkheden ondervindt om verbinding te maken met het opleidingsplatform kan je contact met ons opnemen via e-mail: voorlichting@favv.be

Succes!

Onderaan vind je de weg naar de opleiding.

De opleiding bevindt zich op een andere website. Om deze te bereiken moet je 2 stappen doorlopen.

Verbinding maken met het leerplatform is heel eenvoudig in 2 stappen:
STAP 1: **Maak éénmalig een account** (→ aan met je eID-kaart (met kaartlezer) of via de "ItsMe"-applicatie.
STAP 2: Ga naar de opleiding
[Hoe kan ik inloggen in de online opleiding?](#) (PDF)

[Toegang tot opleiding](#) (→)

Stap 1: Je moet eerst een account aanmaken. Klik op “[Maak éénmalig een account](#)”.

CSAM Aanmelden bij de online overheid

Kies uw digitale sleutel om aan te melden [Hulp nodig?](#)

Digitale sleutel(s) met eID of digitale identiteit

- AANMELDEN met eID kaartlezer
- AANMELDEN via Itsme

Digitale sleutel(s) met beveiligingscode en gebruikersnaam + wachtwoord

- AANMELDEN met beveiligingscode via e-mail
- AANMELDEN met beveiligingscode via mobiele app

European authentication

- AANMELDEN met Europees erkend inlogmiddel

hier kan je kiezen op welke manier je je account wil aanmaken:

“aanmelden met eID kaartlezer” (zie A.)

Of

“aanmelden via Itsme” (zie B.)

A. Account aanmaken met eID kaartlezer

Hiervoor gebruik je een computer of laptop. Je hebt een eID kaartlezer en de eID software nodig. Meer info: <https://eid.belgium.be/nl>

- Klik op “aanmelden met eID kaartlezer”
- Bij een eerste gebruik is het mogelijk dat je computer of laptop vraagt om de “eID add-on” te installeren. Klik op “installeren”

eID add-on voor Firefox installeren

Wilt u uw eID gebruiken via Firefox? Dan hebt u de officiële "eID België" add-on nodig. Als u deze nog niet geïnstalleerd hebt, klik dan onderaan op 'Add-on voor Firefox installeren'.

Hebt u de add-on al geïnstalleerd? Klik dan onderaan op 'Aanmelden met eID'.

Opgelet! Om aan te melden met uw eID, hebt u ook de eID software nodig op uw computer. Hebt u deze nog niet geïnstalleerd? Dan kan u dat doen via de [eID software website](#).

Aanmelden met eID **Add-on voor Firefox installeren**

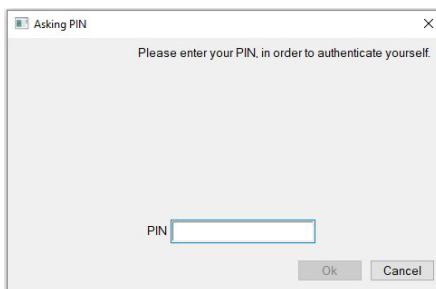
- Steek je identiteitskaart in de kaartlezer en in de volgende stap klik je op “aanmelden”

Aanmelden met eID kaartlezer

- 1 Sluit uw eID-kaartlezer aan op uw computer
- 2 Steek uw elektronische identiteitskaart (eID), vreemdelingenkaart of kids-ID in de kaartlezer
- 3 Klik op 'Aanmelden', selecteer uw certificaat en geef de pincode van uw identiteitskaart in wanneer daarom gevraagd wordt

Kies een andere digitale sleutel **Aanmelden**

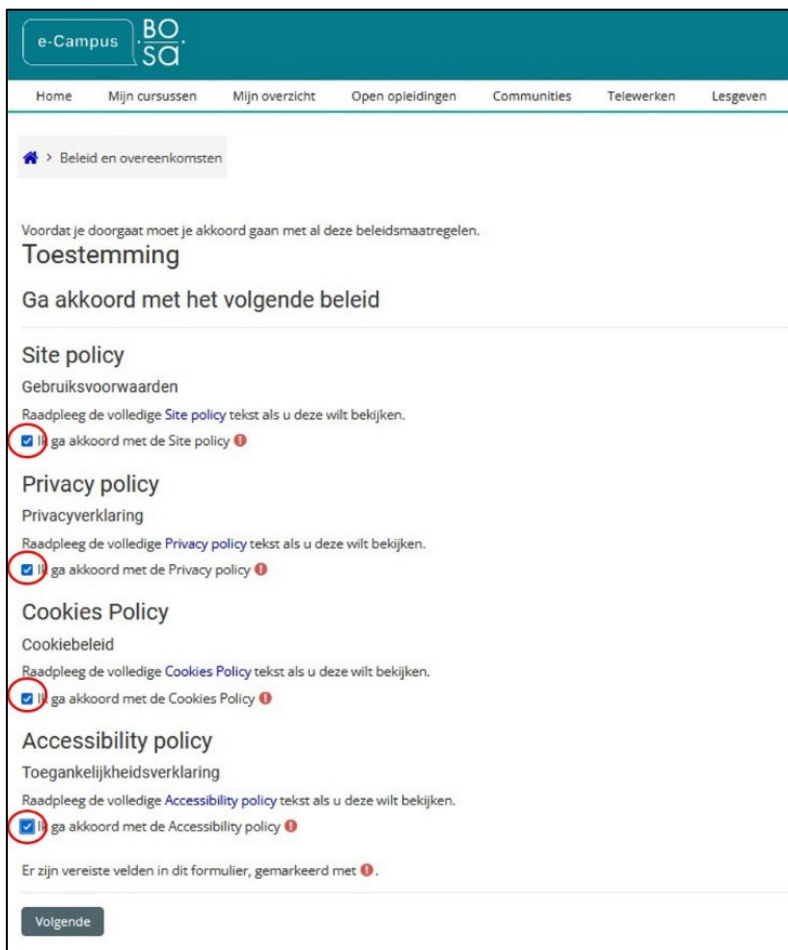
- Geef vervolgens je pincode in van je identiteitskaart



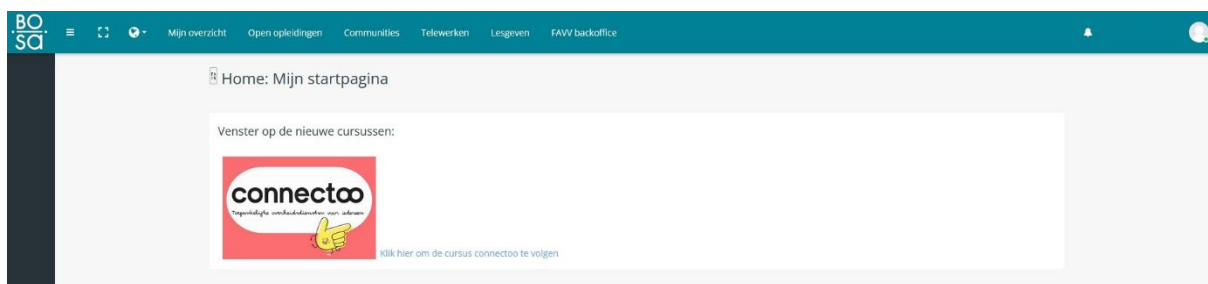
- Vervolgens moet je enkele verplichte beleidsverklaringen lezen en goedkeuren. Het gaat om 4 verklaringen:
 - o Site policy (gebruiksvoorwaarden)
 - o Privacy policy (privacyverklaring)
 - o Cookies policy (cookiebeleid)
 - o Accessibility policy (toegankelijkheidsverklaring)

Druk telkens onderaan elke verklaring op de knop **Volgende**

Na het doorlopen van de 4 beleidsverklaringen krijg je een overzicht. Vink elk vakje aan voor elke verklaring en klik vervolgens op **Volgende**



- Als je dit doorlopen hebt, zie je nu volgend scherm:



- Je hebt nu een account aangemaakt maar je bent nog niet bij de opleiding. Het is belangrijk dat je nu je webbrowser volledig afsluit door op het kruisje te klikken in de rechterbovenhoek van je scherm
- Ga naar stap 2

B. Account aanmaken via Itsme app

Hiervoor heb je de app Itsme nodig op je smartphone. Meer info: <https://www.itsme.be/>

- Klik op "aanmelden via itsme" 

Identificeer je

Gsm-nummer

BE (+32) |

Mijn nummer onthouden?

verstuur

- Geef je mobiele telefoonnummer in (uitgezonderd het eerste cijfer "0")
- Klik op "verstuur"
- Open de app "itsme" op je smartphone en volg de instructies op je telefoon
- Vervolgens moet je enkele verplichte beleidsverklaringen lezen en goedkeuren.

Het gaat om 4 verklaringen:

- o Site policy (gebruiksvoorwaarden)
- o Privacy policy (privacyverklaring)
- o Cookies policy (cookiebeleid)
- o Accessibility policy (toegankelijkheidsverklaring)

Druk telkens onderaan elke verklaring op de knop **Volgende**

Na het doorlopen van de 4 beleidsverklaringen krijg je een overzicht. Vink elk vakje aan voor elke verklaring en klik vervolgens op **Volgende**

e-Campus BO SA

Home Mijn cursussen Mijn overzicht Open opleidingen Gemeenschappen Telewerken Lesgeven

> Beleid en overeenkomsten

Voordat je doorgaat moet je akkoord gaan met al deze beleidsmaatregelen.

Toestemming

Ga akkoord met het volgende beleid

Site policy

Gebruiksvoorwaarden

Raadpleeg de volledige Site policy tekst als u deze wilt bekijken.

Ga akkoord met de Site policy

Privacy policy

Privacyverklaring

Raadpleeg de volledige Privacy policy tekst als u deze wilt bekijken.

Ga akkoord met de Privacy policy

Cookies Policy

Cookiebeleid

Raadpleeg de volledige Cookies Policy tekst als u deze wilt bekijken.

Ga akkoord met de Cookies Policy

Accessibility policy

Toegankelijkheidsverklaring

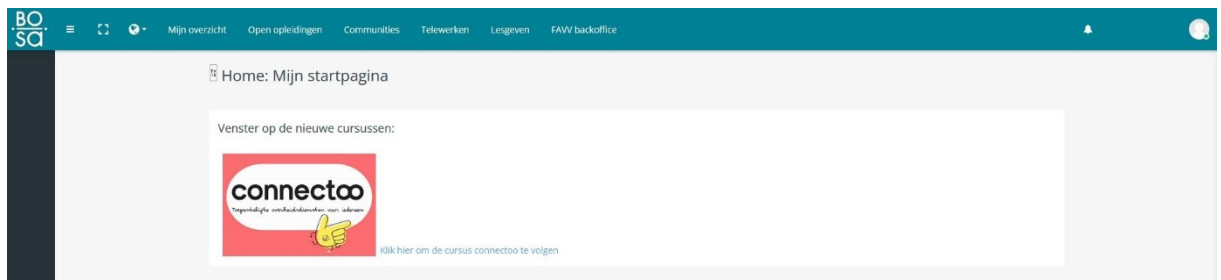
Raadpleeg de volledige Accessibility policy tekst als u deze wilt bekijken.

Ga akkoord met de Accessibility policy

Er zijn vereiste velden in dit formulier, gemarkeerd met *****.

Volgende

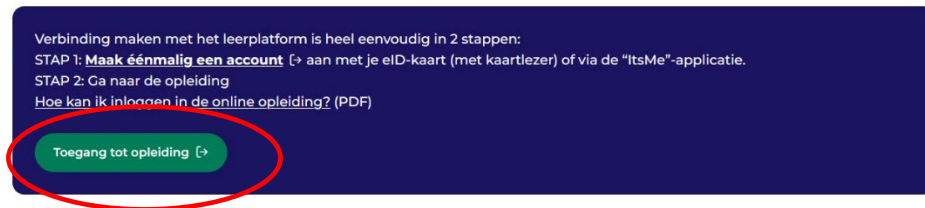
- Als je dit doorlopen hebt, zie je nu volgend scherm:



- Je hebt nu een account aangemaakt maar je bent nog **niet** bij de opleiding. Het is belangrijk dat je nu je webbrowser volledig afsluit door op het kruisje te klikken in de rechterbovenhoek van je scherm
- Ga naar stap 2

Stap 2: Toegang tot de opleiding



- Open je webbrowser opnieuw en ga terug naar de beginpagina via deze url (je kan er ook op klikken in dit document): <https://favv-afscab.be/nl/opleidingen/e-learning-goede-hygienepraktijken-de-grootkeuken>
- Scroll naar onder en klik nu op de groene knop "toegang tot de opleiding":



- Afhankelijk waarmee je je account hebt aangemaakt, kies je

eID  of itsme 

Aanmelden

Belgium EID
Login here using your username and password
(Sta cookies toe)

Gebruikersnaam

Wachtwoord **Login**

Gebruikersnaam onthouden
[Gebruikersnaam of wachtwoord vergeten?](#)

- Volg de stappen op je scherm om in te loggen
- Log in zoals beschreven in stap 1.
- Als je ingelogd bent bereik je de opleiding. Hier klik je onderaan op "start"

E-learning hygiëne AA
Mijn startpagina / Cursussen / EL_NL_2021_AA / Meld me aan bij deze cursus /

Course Overview

Course Content Start Date: 22/09/21 Category: Dienst Communicatie en M&Mpoint
Last Updated On: 22 september 2021
349 Students Enrolled
6 Downloadable Resources

Welkom in de e-learning als alternatief voor een administratieve boete.

Identificatie deelnemer

Hier begint je avontuur. Ga er voor!


Test je kennis

Nuttige links

Course Features

Lectures	5
Start Date	22 sep 2021
Skill level	Beginner
Language	English
Assessments	Yes

Tags
No Tags.

About the Instructor
2677 Students 6 Courses
 **KATHY BRISON**

Zelf aanmelden (Leerling)
Geen aanmeldingsinstel nodig

Start

- Je hebt nu de opleiding bereikt en je kan van start gaan.
- Als je niet meteen de opleiding bereikt, maar je krijgt een zwart scherm met enkel volgende afbeelding, klik dan even op je “terug”-toets van je webbrowser (pijltje naar links in de linkerbovenhoek van je scherm)



Veel succes