

Hoe kan ik inloggen in de E-learning: Kinderopvang?

Het is belangrijk dat je elke stap in de juiste volgorde doorloopt!

Open je webbrowser en gebruik deze url (je kan er ook op klikken in dit document): <https://favv-afscab.be/nl/opleidingen/kinderopvang>

Je komt in het beginscherm met uitleg over de opleiding, de voorwaarden om deel te nemen en de weg naar de opleiding. Lees deze pagina aandachtig.



Deze opleiding is bestemd voor medewerkers en verantwoordelijken die werkzaam zijn in de kinderopvang.

Het voordeel van deze opleiding is dat ze altijd beschikbaar is, de opleiding is 7 dagen per week en 24 uur per dag toegankelijk. Je hoeft je niet te verplaatsen, je kan zelf kiezen wanneer je ze wil volgen en je kan ze doorlopen op je eigen tempo.

De opleiding is gebaseerd op 5 hoofdstukken:

- Allergenen: beheer en communicatie over allergenen.
- Infrastructuur en uitrusting.
- Persoonlijke hygiëne.
- Aankoop, ontvangst en opslag van goederen.
- Bereiding van levensmiddelen en afvalbeheer.

Wil je een certificaat bekomen van deze opleiding? Log je dan in op ons leerplatform.

Verbinding maken met het leerplatform is heel eenvoudig in 2 stappen:

STAP 1: [Maak éénmalig een account](#) (→ aan met je eID-kaart (met kaartlezer) of via de "ItsMe"-applicatie.

STAP 2: Ga naar de opleiding

[Hoe kan ik inloggen in de online opleiding?](#) (PDF)

[TOEGANG TOT DE OPLEIDING](#) [→]

Onderaan vind je de weg naar de opleiding.

De opleiding bevindt zich op een andere website. Om deze te bereiken moet je 2 stappen doorlopen.

Verbinding maken met het leerplatform is heel eenvoudig in 2 stappen:

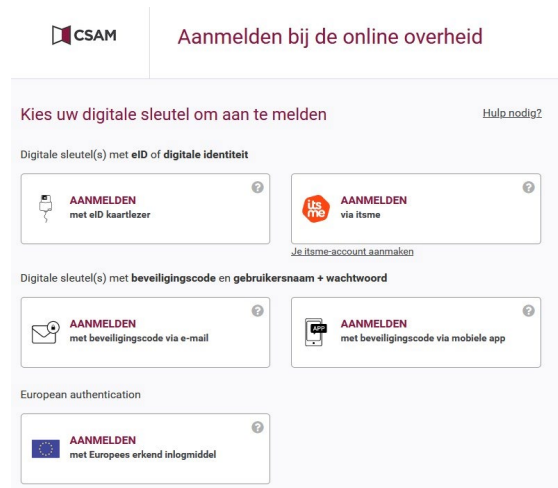
STAP 1: [Maak éénmalig een account](#) (→ aan met je eID-kaart (met kaartlezer) of via de "ItsMe"-applicatie.

STAP 2: Ga naar de opleiding

[Hoe kan ik inloggen in de online opleiding?](#) (PDF)

[TOEGANG TOT DE OPLEIDING](#) [→]

Stap 1: Je moet eerst een account aanmaken. Klik op “[Maak éénmalig een account](#)”.



hier kan je kiezen op welke manier je je account wil aanmaken:

“aanmelden met eID kaartlezer” (zie A.)

Of

“aanmelden via Itsme” (zie B.)

A. Account aanmaken met eID kaartlezer

Hiervoor gebruik je een computer of laptop. Je hebt een eID kaartlezer en de eID software nodig. Meer info: <https://eid.belgium.be/nl>

- Klik op “aanmelden met eID kaartlezer” 
- Bij een eerste gebruik is het mogelijk dat je computer of laptop vraagt om de “eID add-on” te installeren. Klik op “installeren”



- Steek je identiteitskaart in de kaartlezer en in de volgende stap klik je op “aanmelden”




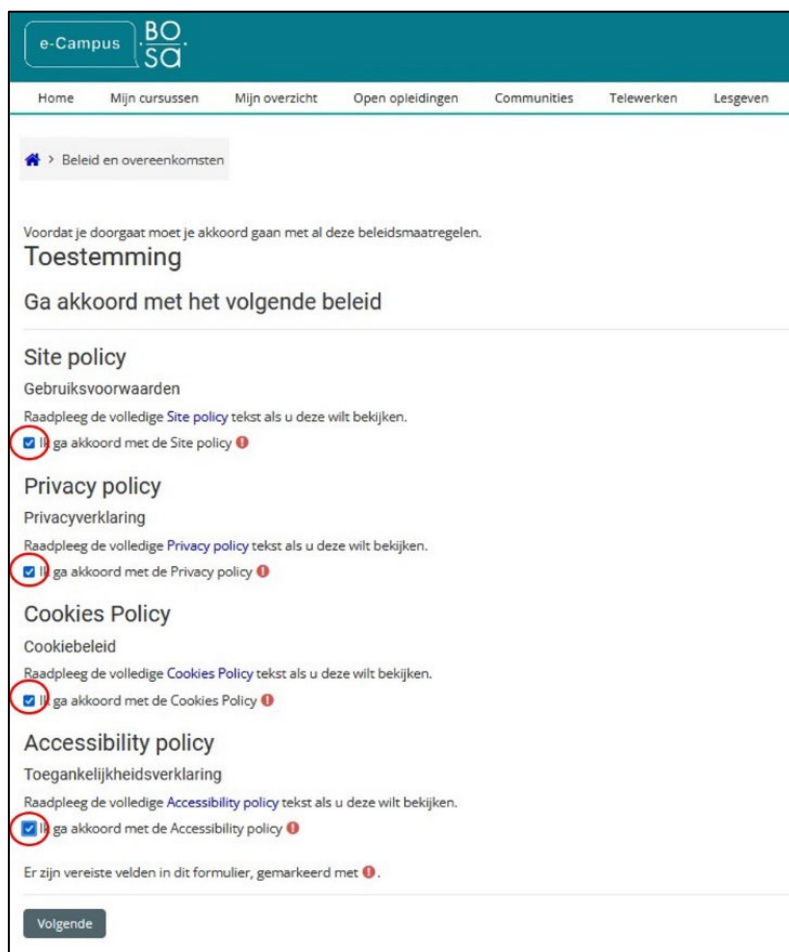
- Geef vervolgens je pincode in van je identiteitskaart



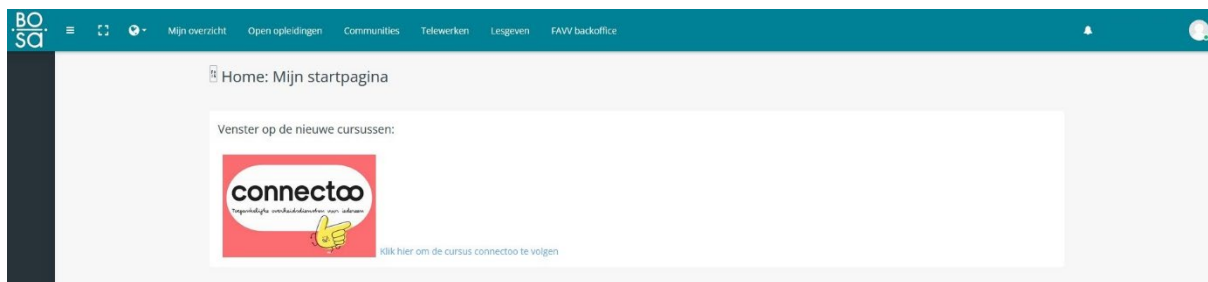
- Vervolgens moet je enkele verplichte beleidsverklaringen lezen en goedkeuren. Het gaat om 4 verklaringen:
 - o Site policy (gebruiksvoorwaarden)
 - o Privacy policy (privacyverklaring)
 - o Cookies policy (cookiebeleid)
 - o Accessibility policy (toegankelijkheidsverklaring)

Druk telkens onderaan elke verklaring op de knop 

Na het doorlopen van de 4 beleidsverklaringen krijg je een overzicht. Vink elk vakje aan voor elke verklaring en klik vervolgens op 



- Als je dit doorlopen hebt, zie je nu volgend scherm:



- Je hebt nu een account aangemaakt maar je bent nog **niet** bij de opleiding. Het is belangrijk dat je nu je webbrowser volledig afsluit door op het kruisje te klikken in de rechterbovenhoek van je scherm
- Ga naar stap 5

B. Account aanmaken via Itsme app

Hiervoor heb je de app Itsme nodig op je smartphone. Meer info: <https://www.itsme.be/>

- Klik op “aanmelden via itsme” 

Identificeer je

Gsm-nummer

BE (+32) |

Mijn nummer onthouden?

verstuur

- Geef je mobiele telefoonnummer in (uitgezonderd het eerste cijfer “0”)
- Klik op “verstuur”
- Open de app “itsme” op je smartphone en volg de instructies op je telefoon
- Vervolgens moet je enkele verplichte beleidsverklaringen lezen en goedkeuren. Het gaat om 4 verklaringen:

- o Site policy (gebruiksvoorwaarden)
- o Privacy policy (privacyverklaring)
- o Cookies policy (cookiebeleid)
- o Accessibility policy (toegankelijkheidsverklaring)

Druk telkens onderaan elke verklaring op de knop **Volgende**

Na het doorlopen van de 4 beleidsverklaringen krijg je een overzicht. Vink elk vakje aan voor elke verklaring en klik vervolgens op **Volgende**

e-Campus BO SA

Home Mijn cursussen Mijn overzicht Open opleidingen Gemeenschappen Telewerken Lesgeven

> Beleid en overeenkomsten

Voordat je doorgaat moet je akkoord gaan met al deze beleidsmaatregelen.

Toestemming

Ga akkoord met het volgende beleid

Site policy

Gebruiksvoorwaarden

Raadpleeg de volledige Site policy tekst als u deze wilt bekijken.

Ga akkoord met de Site policy

Privacy policy

Privacyverklaring

Raadpleeg de volledige Privacy policy tekst als u deze wilt bekijken.

Ga akkoord met de Privacy policy

Cookies Policy

Cookiebeleid

Raadpleeg de volledige Cookies Policy tekst als u deze wilt bekijken.

Ga akkoord met de Cookies Policy

Accessibility policy

Toegankelijkheidsverklaring

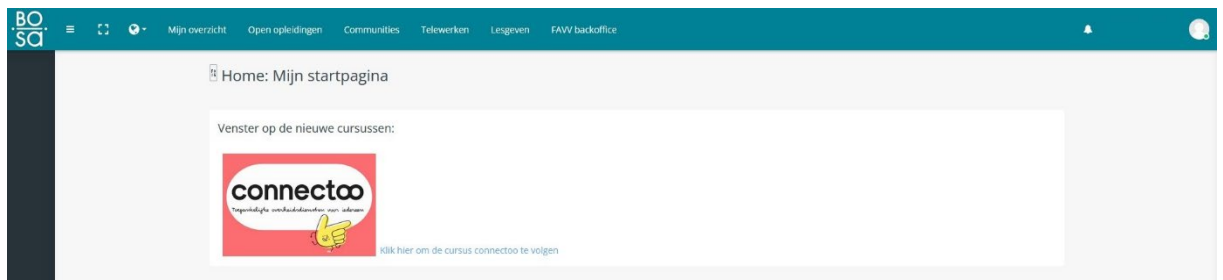
Raadpleeg de volledige Accessibility policy tekst als u deze wilt bekijken.

Ga akkoord met de Accessibility policy

Er zijn vereiste velden in dit formulier, gemarkeerd met *****.

Volgende

- Als je dit doorlopen hebt, zie je nu volgend scherm:



- Je hebt nu een account aangemaakt maar je bent nog niet bij de opleiding. Het is belangrijk dat je nu je webbrowser volledig afsluit door op het kruisje te klikken in de rechterbovenhoek van je scherm
- Ga naar stap 5

Stap 2: Toegang tot de opleiding

- Open je webbrowser opnieuw en ga terug naar de beginpagina via deze url (je kan er ook op klikken in dit document): <https://favv-afsva.be/nl/opleidingen/kinderopvang>
- Scroll naar onder en klik nu op de groene knop "toegang tot de opleiding":

Verbinding maken met het leerplatform is heel eenvoudig in 2 stappen:

STAP 1: **Maak éénmalig een account** (→ aan met je eID-kaart (met kaartlezer) of via de "ItsMe"-applicatie.

STAP 2: Ga naar de opleiding



[Hoe kan ik inloggen in de online opleiding?](#) (PDF)



- Afhankelijk waarmee je je account hebt aangemaakt, kies je

eID  of itsme 

Aanmelden

Belgium EID
Login here using your username and password
(Sta cookies toe) [?](#)

Gebruikersnaam

Wachtwoord

Gebruikersnaam onthouden

[Gebruikersnaam of wachtwoord vergeten?](#)

- Volg de stappen op je scherm om in te loggen
- Log in zoals beschreven in stap 3 of 4.
- Als je ingelogd bent bereik je de opleiding. Hier klik je onderaan op "start"

E-learning hygiëne AA

Mijn startpagina / Cursussen / EL Nl 2021 AA / Meld me aan bij deze cursus /

Course Overview

Enrol Now

349 Students Enrolled

6 Downloadable Resources

Course Content


Start Date: 22/09/21 Category: Dienst Communicatie en Meldpunt

Welkom in de e-learning als alternatief voor een administratieve boete.

- Identificatie deelnemer
- Hier begint je avontuur. Ga er voor!
- Test je kennis
- Nuttige links

About the Instructor

2877 Students 6 Courses

 KATHY BRISON

Zelf aanmelden (Leerling)

Geen aanmeldingsinstel nodig

Course Features

Lectures	5
Start Date	22 sep 2021
Skill level	Beginner
Language	English
Assessments	Yes

Tags

No Tags.

- Je hebt nu de opleiding bereikt en je kan van start gaan.
- Als je niet meteen de opleiding bereikt, maar je krijgt een zwart scherm met enkel volgende afbeelding, klik dan even op je "terug"-toets van je webbrower (pijltje naar links in de linkerbovenhoek van je scherm)



Veel succes