

# ENREGISTREMENT DE LA VACCINATION CONTRE LES SALMONELLES CHEZ LES VOLAILLES DANS SANITEL

Instructions pour les vétérinaires  
Applicable à partir du 1<sup>er</sup> mars 2021



# L'enregistrement dans SANITEL

- L'enregistrement, par troupeau, des données de tous les vaccins administrés et/ou fournis dans SANITEL, dans les deux mois après l'administration selon les instructions techniques de l'Agence est fixé dans l'article 7 de **l'arrêté royal du 21 septembre 2021 relatif à la lutte contre les salmonelles zoonotiques chez les volailles**
- Cette présentation contient **les instructions techniques de l'Agence**



# L'enregistrement dans SANITEL

- Application WEB:

[https://prd.sanitel.be/web/PRD\\_Sanitel\\_Web/Pages/Signup/LoginPage.aspx](https://prd.sanitel.be/web/PRD_Sanitel_Web/Pages/Signup/LoginPage.aspx)

- Les données requises

- Numéro de troupeau + date de naissance du lot → **enregistrement uniquement possible lorsque le lot est enregistré dans SANITEL**
- Vétérinaire traitant/délivrant (= vétérinaire qui enregistre)
- L'opérateur responsable en cas de délivrance du vaccin
- Date de la vaccination ou de la délivrance du vaccin
- Nombre d'animaux à vacciner ou vaccinés
- Vaccin utilisé
- Numéro du DAF
- Quantité du vaccin en doses
- Type traitement conformément au schéma



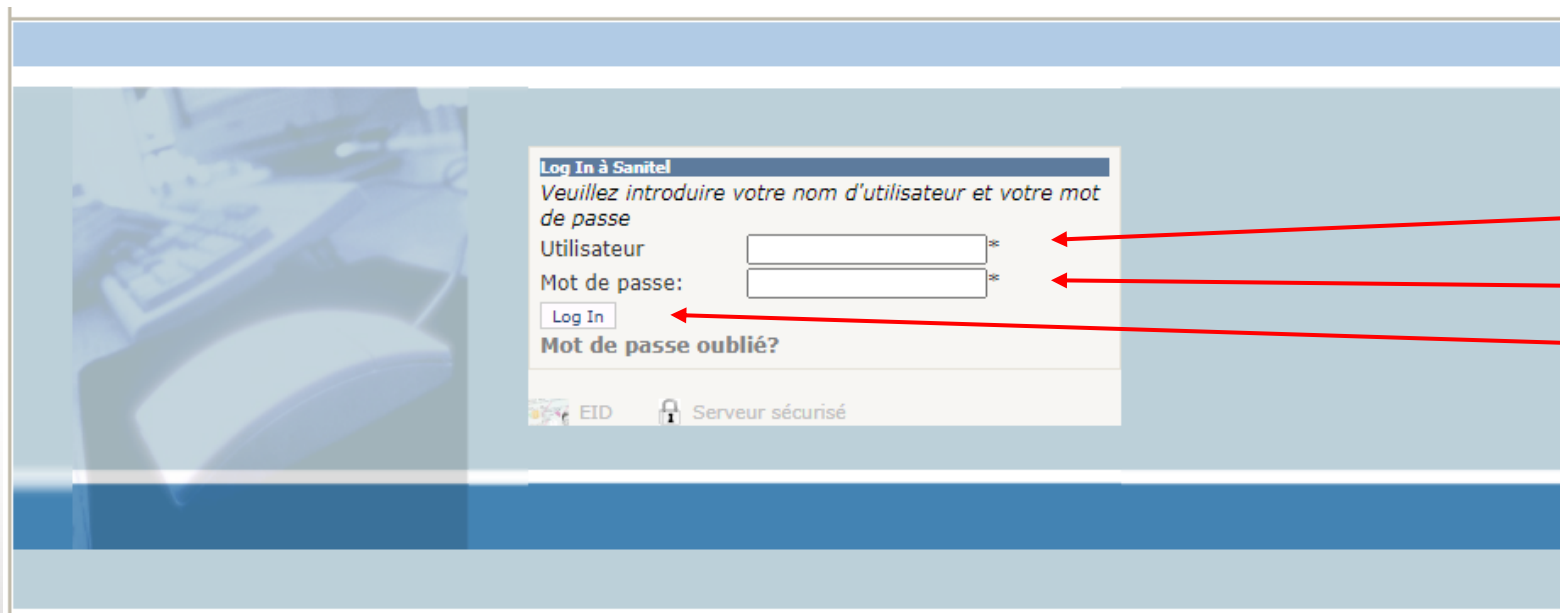
# Signification icônes



-  sélectionner, valider
-  Annuler
-  Chercher (démarre un écran de recherche)
-  Nouvelle création
-  Gestion des données saisies
-  Tracking info
-  Montre le rapport
-  Montre Inbox
-  Montre le tableau d'affichage
-  Détail
-  Exporter données dans Excel



# 1. Log-in dans SANITEL



The screenshot shows a login form titled "Log In à Sanitel". The form contains the following elements:

- A header bar with the text "Log In à Sanitel".
- A prompt: "Veuillez introduire votre nom d'utilisateur et votre mot de passe".
- A label "Utilisateur" followed by a text input field with a password mask icon.
- A label "Mot de passe:" followed by a text input field with a password mask icon.
- A "Log In" button.
- A link "Mot de passe oublié?".
- At the bottom, there are icons for "EID" and a lock icon with the text "Serveur sécurisé".

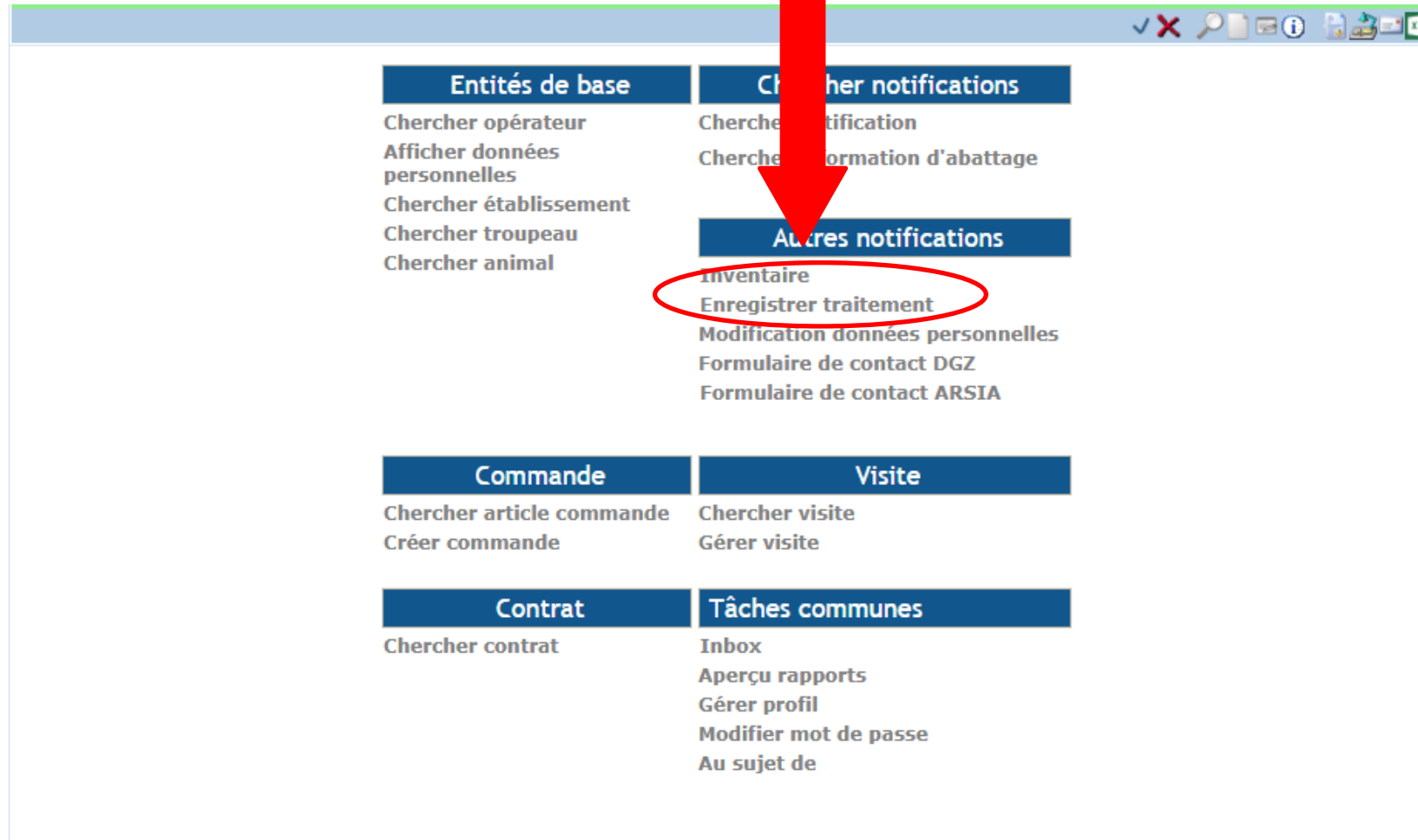
Three red arrows point from the instructions on the right to the input fields and the button:

- Arrow 'a' points to the "Utilisateur" input field.
- Arrow 'b' points to the "Mot de passe:" input field.
- Arrow 'c' points to the "Log In" button.

- a. Remplissez 'Utilisateur'
- b. Remplissez 'Mot de passe'
- c. Cliquez sur 'Log In'



2. Cliquez sur 'Enregistrer traitement' dans l'écran d'accueil



The screenshot shows a software interface with a menu structure. A red arrow points from the top of the screen down to the 'Enregistrer traitement' option, which is circled in red. The interface is organized into several sections:

- Entités de base**
  - Chercher opérateur
  - Afficher données personnelles
  - Chercher établissement
  - Chercher troupeau
  - Chercher animal
- Chercher notifications**
  - Chercher notification
  - Chercher information d'abattage
- Autres notifications**
  - Inventaire
  - Enregistrer traitement** (circled in red)
  - Modification données personnelles
  - Formulaire de contact DGZ
  - Formulaire de contact ARSIA
- Commande**
  - Chercher article commande
  - Créer commande
- Visite**
  - Chercher visite
  - Gérer visite
- Contrat**
  - Chercher contrat
- Tâches communes**
  - Inbox
  - Aperçu rapports
  - Gérer profil
  - Modifier mot de passe
  - Au sujet de



3. Cliquez sur 'Nouvelle création' pour commencer



Form fields:

- ID notification: 0
- Troupeau: [Empty]
- Espèce animale: [Dropdown]
- Opérateur responsable: [Empty]
- Type traitement: [Dropdown]
- Date début traitement: [Empty]
- Date fin traitement: [Empty]
- Date de comptage: [Empty]
- Registration Date: [Empty]
- Statut: [Empty]
- Opérateur notifiant: [Empty]
- Opérateur traitant: [Empty]
- Numéro document: [Empty]
- Visite: 0

Buttons: Nombre, Statut historique, Validation

Medicine Disclaimer

Traitement [Insérer]

Sous-espèce	Type identification	Identification	Nombre	Médicament	Quantité	Type article	Méthode
-------------	---------------------	----------------	--------	------------	----------	--------------	---------

5. 'Espèce animale', 'Opérateur responsable' et 'Date de comptage' sont remplis automatiquement

4. Remplissez le numéro de troupeau (BE12345678-030X) et cliquez sur la coche

OU

Cliquez sur la loupe au niveau du 'Troupeau' pour chercher le numéro de troupeau sur base de l'espèce animale, nom, adresse, etc. Cliquez sur la coche à coté du troupeau à choisir.



ID notification  ✓ 🔍 Date début traitement   
 Troupeau  ✓ 🔍 Date fin traitement   
 Espèce animale  ▼ Date de comptage   
 Opérateur responsable  ✓ 🔍 Registration Date   
 Type traitement  ▼ Statut   
 Opérateur notifiant  ✓ 🔍  
 Opérateur traitant  ✓ 🔍  
 Numéro document   
 Visite  ✓ 🔍

Nombre Statut historique Validation

**Medicine Disclaimer**  
**Traitements** Insérer

Sous-espèce	Type identification	Identification	Nombre	Médicament	Quantité	Type article	Méthode
-------------	---------------------	----------------	--------	------------	----------	--------------	---------

6. 'Opérateur notifiant' et 'Opérateur traitant' sont remplis par le système sur base des données de login. Si l'opérateur traitant est l'opérateur responsable, entrez dans 'Opérateur traitant' le numéro de l'opérateur responsable (que vous trouverez ici) et cliquez sur la coche.





7. Remplissez la 'Date début traitement' (= la date de la vaccination ou si le vaccin est délivré, la date de la vaccination prescrite), la 'Date fin traitement' est enregistrée par le système (= la date début de traitement), pas besoin de remplir.

Form fields and buttons:

- ID notification: 0
- Troupeau: [ ]
- Espèce animale: [ ]
- Opérateur responsable: [ ]
- Type traitement: [ ]
- Date début traitement: [ ]
- Date fin traitement: [ ]
- Date de comptage: [ ]
- Registration Date: [ ]
- Statut: [ ]
- Opérateur notifiant: [ ]
- Opérateur traitant: [ ]
- Numéro document: [ ]
- Visite: 0

Buttons: Nombre, Statut historique, Validation

Medicine Disclaimer

Traitement								Insérer
Sous-espèce	Type identification	Identification	Nombre	Médicament	Quantité	Type article	Méthode	

Le 'Numéro document' et la 'Visite' ne sont pas remplis.



8. Cliquez sur 'Vaccination salmonellose volaille' en utilisant la liste déroulante 'Type traitement'. Ceci est seulement possible si l'espèce animale 'Volaille' est remplie.

The screenshot shows a data entry form with the following fields:

- ID notification: 0
- Troupeau: [empty]
- Espèce animale: Volaille
- Opérateur responsable: [empty]
- Type traitement: [dropdown menu open]
- Date début traitement: [empty]
- Date fin traitement: [empty]
- Date de comptage: 21-01-2021
- Registration Date: [empty]
- Statut: Nouveau
- Opérateur notifiant: BE201608459
- Opérateur traitant: [empty]
- Numéro document: [empty]
- Visite: 0

The 'Type traitement' dropdown menu is open, showing the following options:

- Traitement via médicament
- Vaccination NCD
- Vaccination salmonellose volaille

The 'Insérer' button is circled in red. A red arrow points from the text '9. Cliquez sur 'Insérer' ici, pas au bas de l'écran.' to the 'Insérer' button.

9. Cliquez sur 'Insérer' ici, pas au bas de l'écran.

# Ajouter un traitement

10. 'Sous-espèce' et 'Type identification' sont remplis par le système

Nombre	Statut historique	Validation	Medicine Disclaimer					
Traitement							Insérer	
	Sous-espèce	Type identification	Identification	Nombre	Médicament	Quantité	Type article	Méthode
✓ ✗	Poulet	Groupe	2019/09/11	8000	MED232985 AVIPRO SALMONELLA V TVD: 24	8100 Dose	1ere dose de primo-vaccination	Utilisation orale - eau



ID notification: 0  
 Troupeau: BE60002841-0  
 Espèce animale: Volaille  
 Opérateur responsable: DELVAUX PHILIPPE  
 Type traitement: Vaccination salmonellos

Date début traitement: 01-01-2021  
 Date fin traitement:   
 Date de comptage: 22-01-2021  
 Registration Date:   
 Statut: Nouveau

Opérateur notifiant: BE201608459  
 Opérateur traitant: BE201608459  
 Numéro document:   
 Visite: 0

Nombre:   
 Statut historique:   
 Validation:

**Medicine Disclaimer**  
**Traitement**

Sous-espèce	Type identification	Identification	Nombre	Médicament	Quantité	Type article	Méthode
Poulet	Groupe	2019/09/11	8000				

11. Remplissez sous 'Identification' la **date de naissance** du lot concerné comme enregistré dans SANITEL mais **dans l'ordre inverse**: AAAA/MM/JJ (2019/09/11).  
 ! Si le numéro du **jour** ne comporte qu'un seul chiffre (1 → 9), on n'ajoute **pas de zéro** (2019/06/6).

**Gérer troupeau**  
 Numéro troupeau: BE60002841-0301  
 Numéro établissement: BE60002841  
 Nom établissement: DELVAUX PHILIPPE  
 Statut troupeau: En cessation  
 Espèce animale: Volaille  
 Sorte troupeau: Exploitation professionnelle

Code troupeau:   
 Numéro référence externe:   
 Opérateur responsable: BE600004016  
 DELVAUX PHILIPPE

Général Capacité Opérateur Emplacement Exploitation Contrats **Lots** Risque Statut blocage His

**Informations générales troupeau**  
 Date début: 25-08-2004  
 Date fin: 03-01-2006  
 Numéro Rendac:   
 Sous-espèces:  Poulet  
 Production: PV Production de viande  
 Hébergement troupeau:   
 Qualité production:

Général Capacité Opérateur Emplacement Exploitation Contrats Lots Risque

**Lots**

Date naissance	Numéro de lot	Statut	Sous-espèce	Production	Entrées	
					Date de référence entrée	Nombre d'animaux entrés
11-09-2019	BE40233340-0301/2019 09 11	Actif	Poulet	PO Élever - nante	12-09-2019	41076

Si la date de naissance n'est pas connue avec certitude:

- Cliquez sur 'le dossier' à côté 'Troupeau' → l'écran gestion du troupeau s'ouvre
- Cliquez sur 'Lots' → la liste des lots mis en place avec la date de naissance apparaît.



12. Remplissez sous 'Nombre' le nombre d'animaux à vacciner ou vaccinés. Ce nombre n'est pas nécessairement égal au nombre enregistré d'animaux mis en place.

Nombre		Statut historique		Validation				
Medicine Disclaimer								
Traitement								
Insérer								
	Sous-espèce	Type identification	Identification	Nombre	Médicament	Quantité	Type article	Méthode
✓ X	Poulet	Groupe	2019/09/11	8000	MED232985 AVIPRO SALMONELLA V TVD: 24	8100 Dose	1ere dose de primo-vaccination	Utilisation orale - eau



13. Cherchez le vaccin utilisé à l'aide de la loupe sous 'Médicament'. Dans le nouvel écran:

a. cliquez sur 'Chercher'

b. cliquez sur la coche pour sélectionner le vaccin

c. le numéro du vaccin apparaît sous 'Médicament' dans l'écran de traitement

The screenshot shows a search results window titled 'Critères de recherche' and 'Résultats de recherche médicaments'. The search criteria are: Nom médicament (empty), Type médicament (Vaccination), Genre de médicament (Vaccin salmonella), and Statut médicament (Actif). There is a checkbox for 'Afficher uniquement favoris' which is unchecked. The results table lists 7 vaccines, all with 'Actif' status. A red arrow points from the text in step 13 to the search criteria section.

Code médicament	Nom médicament	Type médicament	Genre de médicament	Statut médicament
✓ MED180345	NOBILIS SALENVAC	Vaccination	Vaccin salmonella	Actif
✓ MED232985	AVIPRO SALMONELLA VAC E	Vaccination	Vaccin salmonella	Actif
✓ MED266305	NOBILIS SALMONELLA ET	Vaccination	Vaccin salmonella	Actif
✓ MED315192	AVIPRO SALMONELLA VAC T	Vaccination	Vaccin salmonella	Actif
✓ MED557617	Nobilis Salenvac ETC	Vaccination	Vaccin salmonella	Actif
✓ MED400653	AVIPRO SALMONELLA DUO	Vaccination	Vaccin salmonella	Actif
✓ SALAUTVAC	Salmonella autovaccin/autovaccin salmonelles	Vaccination	Vaccin salmonella	Actif

The screenshot shows the 'Traitement' screen. At the top, there are buttons for 'Nombre', 'Statut historique', and 'Validation'. Below them is a 'Medicine Disclaimer' section. The main table has columns: 'Sous-espèce', 'Type identification', 'Identification', 'Nombre', 'Médicament', 'Quantité', 'Type article', and 'Méthode'. A red arrow points from the search results table in the previous screenshot to the 'Médicament' field in this table, which contains 'MED232985' and 'AVIPRO SALMONELLA V'. Another red arrow points from the 'Quantité' field, which contains '8100', to the text in step 15. A third red arrow points from the 'TVD' field, which contains '24', to the text in step 14.

Sous-espèce	Type identification	Identification	Nombre	Médicament	Quantité	Type article	Méthode
✓ X Poulet	Groupe	2019/09/11	8000	MED232985 AVIPRO SALMONELLA V TVD: 24	8100 Dose	1ere dose de primo-vaccination	Utilisation orale - eau

14. Remplissez le numéro du DAF.

15. Remplissez le nombre de doses (= le nombre de doses dans le plus petit emballage (flacon) X le nombre d'emballages) sous 'Quantité'. Sélectionnez 'Dose' dans la liste déroulante.

Medicine Disclaimer

Traitement

	Sous-espèce	Type identification	Identification	Nombre	Médicament	Quantité	Type article	Méthode
✓ ✗	Poulet	Groupe	2019/09/16		MED400653 AVIPRO SALMONELLA I TVD:			

- 1ere dose de primo-vaccination
- 2eme dose de primo-vaccination
- 3eme dose de primo-vaccination
- Rappel de vaccination

16. Remplissez 'L'action de traitement' selon le schéma ci-dessous:

Nom vaccin	1 <sup>e</sup> dose de primo-vaccination	2 <sup>e</sup> dose de primo-vaccination	3 <sup>e</sup> dose de primo-vaccination	Rappel de vaccination
AVIPRO Salmonella DUO	A partir de jour 1	6-8 semaines	16 semaines	(lots de mue)
AVIPRO Salmonella E	Jour 1	6-8 semaines	16-18 semaines	(lots de mue)
AVIPRO Salmonella T	A partir de jour 1	7 semaines	16 semaines	(lots de mue)
Nobilis Salenvac ETC	A partir de 6 semaines	+ 4 semaines		(lots de mue)
Nobilis Salmonella ET	12 semaines	16 semaines		(lots de mue)
Nobilis Salenvac	Jour 1	+ 4 semaines	18 semaines	



17. Remplissez la 'Méthode' d'administration en utilisant la liste déroulante – choix entre 'Injection IM' ou 'Utilisation orale – eau'

Le remplissage des données est terminé.



18. Cliquez sur la coche pour contrôler les données remplies.

Nombre		Statut historique		Validation				
Medicine Disclaimer								
Traitement								Insérer
	Sous-espèce	Type identification	Identification	Nombre	Médicament	Quantité	Type article	Méthode
✓ ✗	Poulet	Groupe	2019/09/11	8000	MED232985 AVIPRO SALMONELLA V TVD: 24	8100 Dose	1ere dose de primo-vaccination	Utilisation orale - eau

Nombre		Statut historique		Validation				
Medicine Disclaimer								
Traitement								Insérer
	Sous-espèce	Type identification	Identification	Nombre	Médicament	Quantité	Type article	Méthode
 	Poulet	Groupe	2019/09/11	8000	MED315192 AVIPRO SALMONELLA V TVD: 24	8100 Dose	1ere dose de primo-vaccination	Utilisation orale - eau

19. Cliquez ici pour **supprimer** les données  
Cliquez ici pour **modifier** ou **valider** les données





20. Quand les données remplies sont correctes et complètes, cliquez sur 'Insérer' au bas de l'écran

The screenshot shows a web application interface. At the top, there are several input fields for data entry, including 'ID notification', 'Troupeau', 'Espèce animale', 'Opérateur responsable', 'Type traitement', 'Date début traitement', 'Date fin traitement', 'Date de comptage', 'Registration Date', 'Statut', 'Opérateur notifiant', 'Opérateur traitant', 'Numéro document', and 'Visite'. Below these fields are three tabs: 'Nombre', 'Statut historique', and 'Validation'. A 'Medicine Disclaimer' section is visible. The main part of the screen is a table with the following columns: 'Sous-espèce', 'Type identification', 'Identification', 'Nombre', 'Médicament', 'Quantité', 'Type article', and 'Méthode'. At the bottom right, there is a table with two buttons: 'Insérer' and 'Annuler'. A red circle highlights the 'Insérer' button, and a red arrow points from the top right of the form area down to it.

21. Cliquez sur 'Fermer' → retour à l'écran d'accueil

Les données sont enregistrées dans SANITEL!

## 22. Possibilité de visualiser les données enregistrées par 'Chercher notification' dans l'écran d'accueil

Utilisez les critères de recherche suivants en utilisant la liste déroulante de chaque critère:

- Type notification: Traitement
- Genre notification: Vaccination salmonellose volaille
- Espèce animale: Volaille
- Survenance à partir de ... jusqu'à: la période voulue
- Numéro de troupeau: le troupeau voulu. Ne pas remplir si un aperçu de toutes les notifications est voulu.

### Critères de recherche

Type notification	Traitement	Survenance à partir de	01-01-2021	Jusqu'à	04-01-2021	Opérateur			
Genre notification	Vaccination salmonellose volaille	Créé à partir de		Jusqu'à		Etablissement			
Statut notification		Dernière mise à jour au		Jusqu'à		Troupeau			
Espèce animale	Volaille	ID notification				Numéro marque auriculaire	BE		
Afficher détails		Numéro référence							

Aperçu notifications Vider

ID	Type	Genre	Statut	Date	Opérateur	Troupeau	Espèce animale	#	Utilisateur
----	------	-------	--------	------	-----------	----------	----------------	---	-------------

**Entités de base**

- Chercher opérateur
- Afficher données personnelles
- Chercher établissement
- Chercher troupeau
- Chercher animal

**Chercher notifications**

- Chercher notification
- Chercher information d'abattage

**Autres notifications**

- Inventaire
- Enregistrer traitement
- Modification données personnelles
- Formulaire de contact DGZ
- Formulaire de contact ARSIA

**Commande**

- Chercher article commande
- Créer commande

**Visite**

- Chercher visite
- Gérer visite

**Contrat**

- Chercher contrat

**Tâches communes**

- Inbox
- Aperçu rapports
- Gérer profil
- Modifier mot de passe
- Au sujet de

23. Cliquez sur 'Chercher' en bas de l'écran → la liste se déroule.